


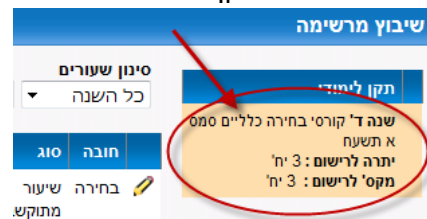
רישום מקוון לקורסים – יעוץ וירטואלי

1. יש להיכנס למערכת המידע, לבחור שנה רלוונטית וללחוץ על 'יעוץ וירטואלי':

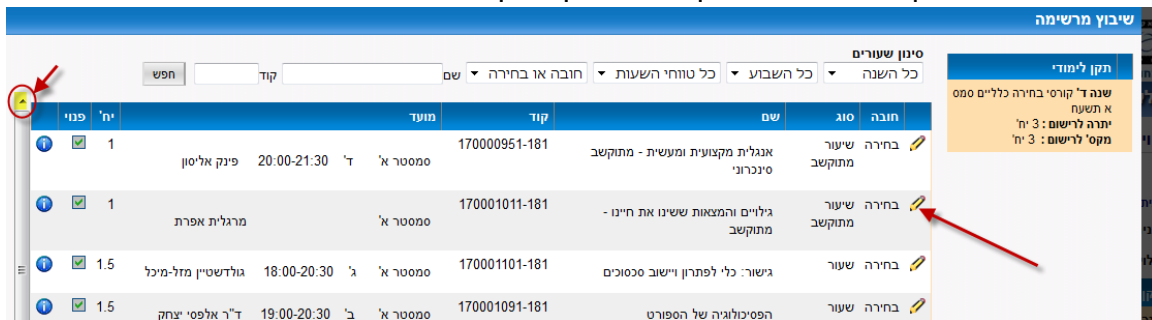


ברוכים הבאים למערכת אורביט לייג

2. יש לבחור את התקן הלימודי הרלוונטי:

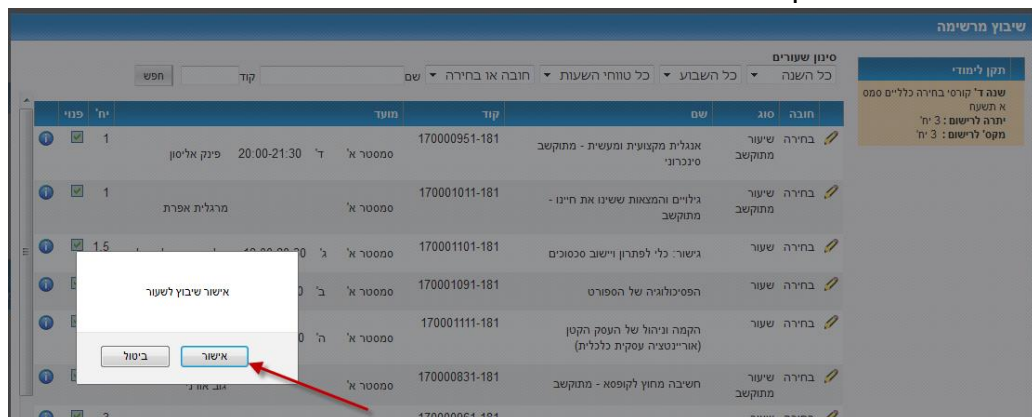


3. על מנת לבחור את הקורס הרצוי יש ללחוץ על העיפרון מימין לשם השיעור

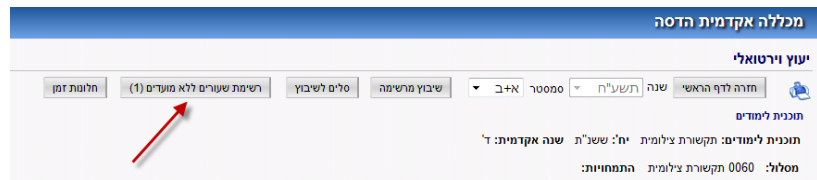


* ניתן לגלול באמצעות החיצים משמאל, על-מנת לראות את כל הרשימה.

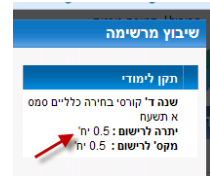
4. לחיצה על אישור תוסיף את השיעור למערכת השעות:



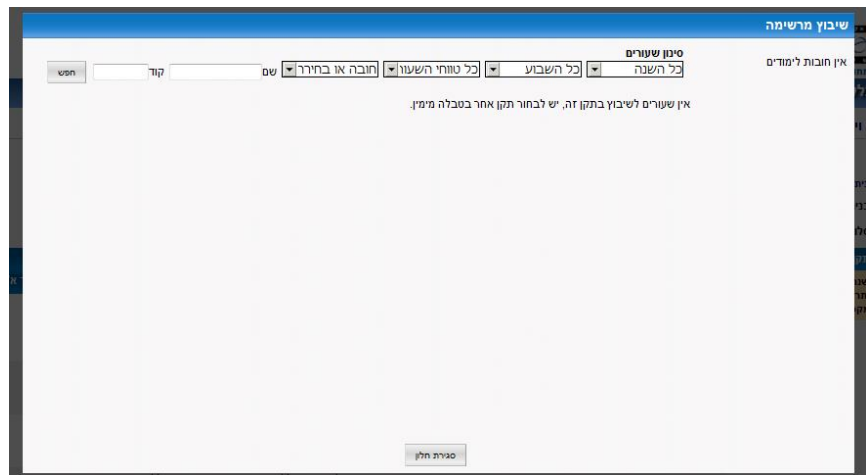
5. שיעורים ללא מועדים ניתן לראות בלחיצה על הכפתור 'רשימת שיעורים ללא מועדים':



6. לאחר בחירת שיעור, היתרה לרישום מתעדכנת בהתאם:



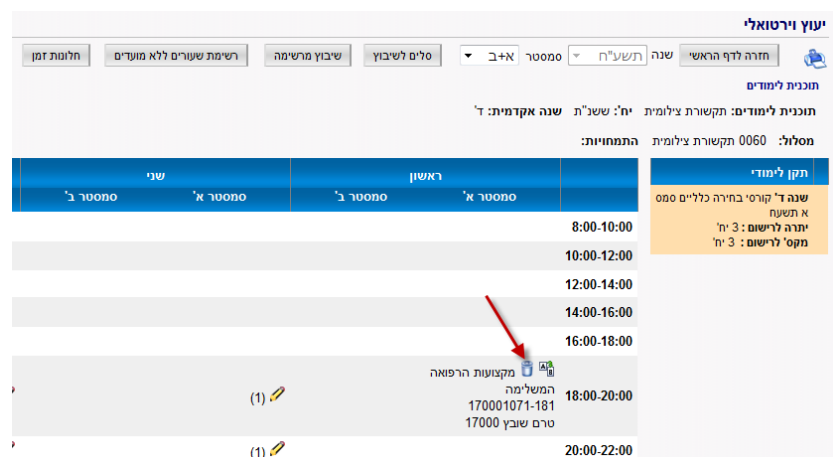
7. השיבוץ מתאפשר ע"פ נקודות הזכות ('יח') שצריך, ברגע שבחרנו שיעורים בסך כל נקודות הזכות שאנו צריכים, ייעלמו שאר השיעורים ולא ניתן יהיה לבחור.



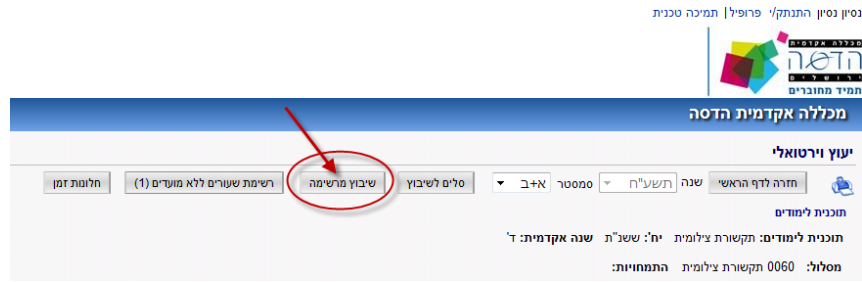
8. לאחר לחיצה על סגירת חלון יש לבחור סמסטר רצוי כדי לראות את השיבוץ הנבחר:



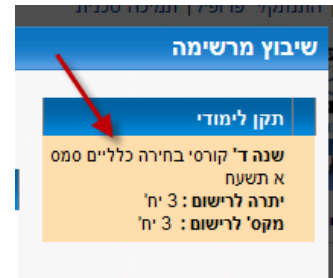
9. אם רוצים לשנות את הבחירה, יש לבצע מחיקה, ע"י לחיצה על כפתור הפח -



10. לאחר המחיקה, על מנת לבחור שיעור אחר, יש ללחוץ על 'שיבוץ מרשימה'



11. לבחור שוב את התקן הלימודי הרלוונטי:



12. ולבחור קורס חדש ע"י לחיצה על העיפרון :

