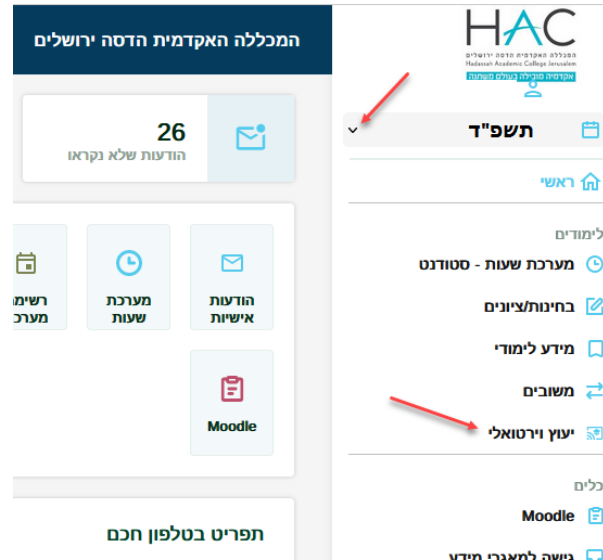
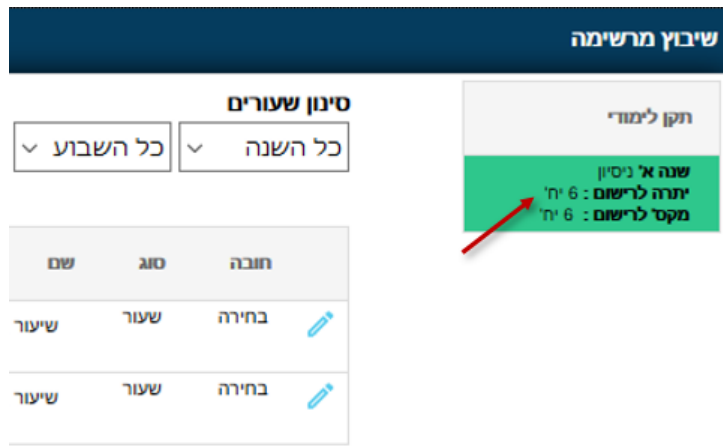


רישום מקוון לקורסים – יעוץ וירטואלי

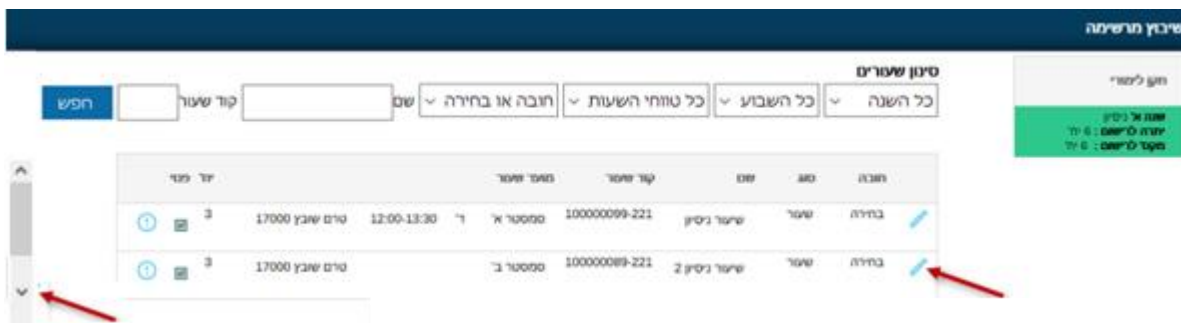
1. יש להיכנס למערכת המידע, לבחור שנה רלוונטית וללחוץ על 'יעוץ וירטואלי':



2. יש לבחור את התקן הלימודי הרלוונטי:



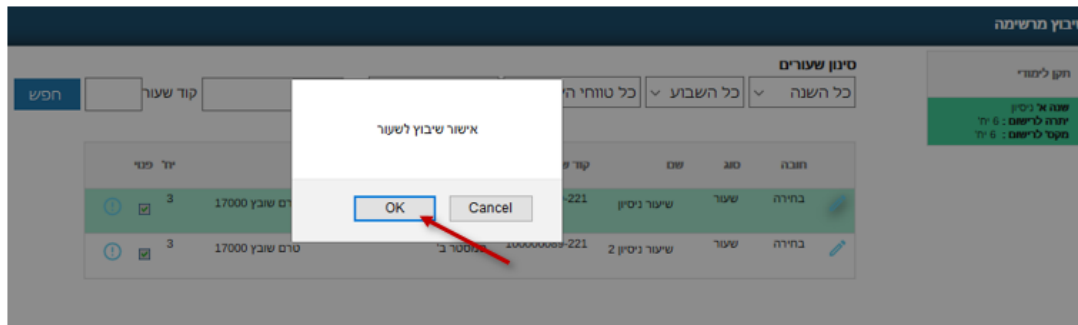
3. על מנת לבחור את הקורס הרצוי יש ללחוץ על העיפרון מימין לשם השיעור



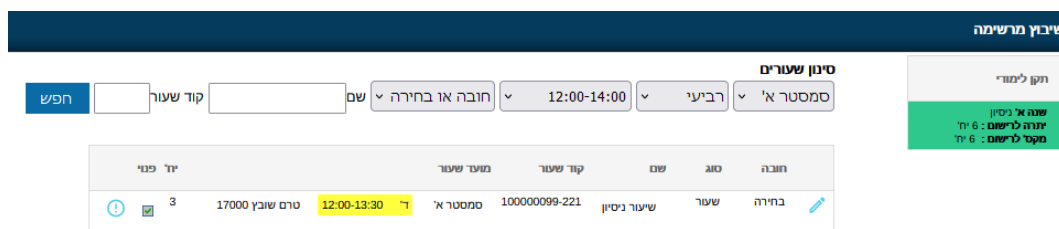
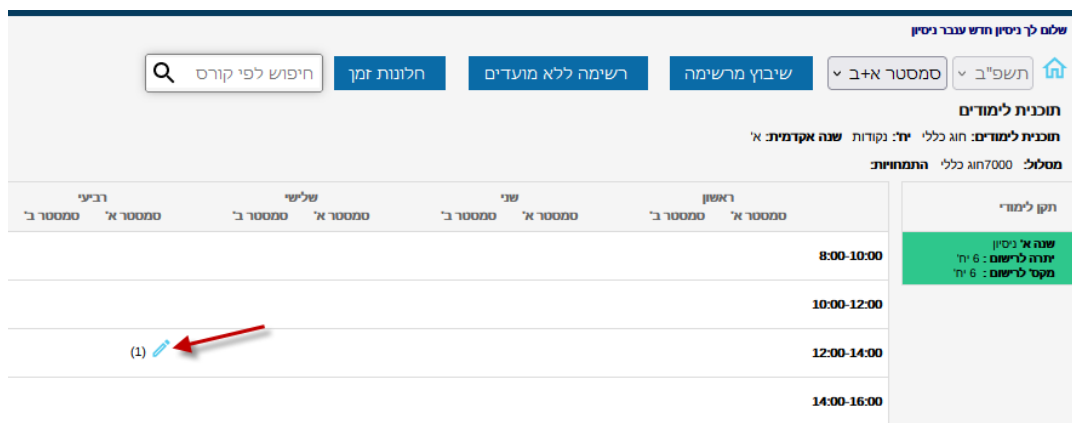
* ניתן לגלול באמצעות החיצים משמאל, על-מנת לראות את כל הרשימה.

www.hadassah.ac.il | registration@hadassah.ac.il

4. לחיצה על אישור תוסיף את השיעור למערכת השעות:



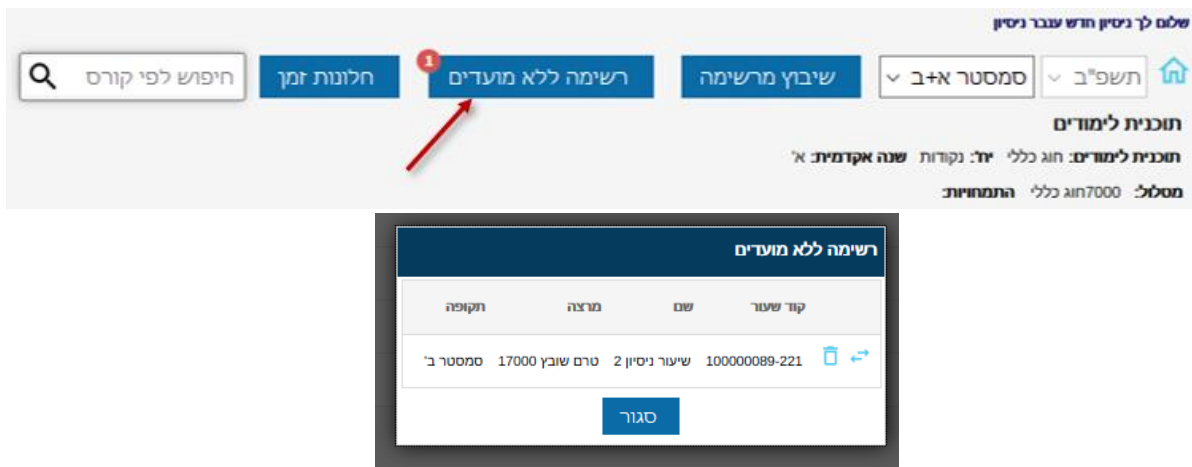
5. דרך נוספת לשיבוץ לקורסים – לסגור את רשימת הקורסים לשיבוץ, ובמטריצה של מערכת השעות ללחוץ על עיפרון במועד השיבוץ הרצוי. לחיצה על העיפרון תציג רשימה מצומצמת רק של הקורסים שנלמדים באותו מועד –



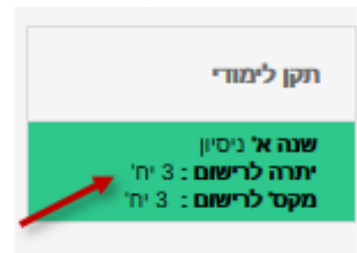
6. שיבוץ מתאפשר כאשר השיעור לא חופף לשיעור אחר במערכת השעות. שיבוץ במקביל, ל-2 שיעורים שמתקיימים בו-זמנית, מצריך אישור מיוחד. בעת ניסיון להשתבץ לקורס שיוצר חפיפה במערכת השעות תתקבל השגיאה הבאה. יש לפנות במצב זה לרכז/יועץ האקדמי של החוג –



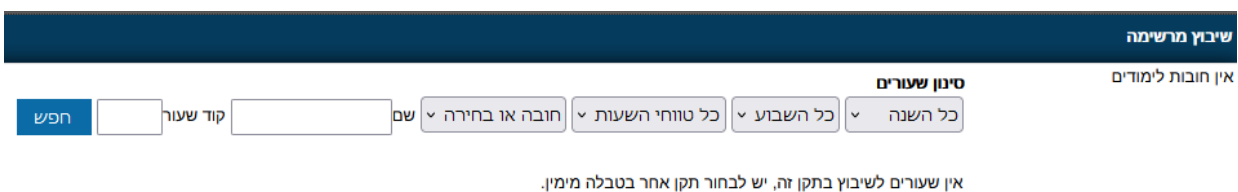
7. שיעורים ללא מועדים ניתן לראות בלחיצה על הכפתור 'רשימת שיעורים ללא מועדים':



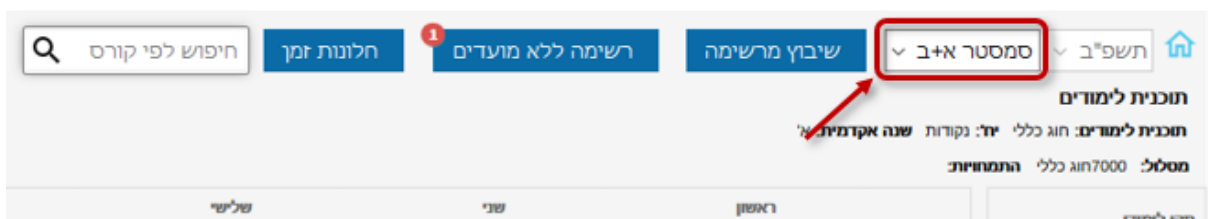
8. לאחר בחירת שיעור, היתרה לרישום מתעדכנת בהתאם:



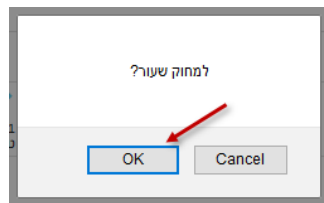
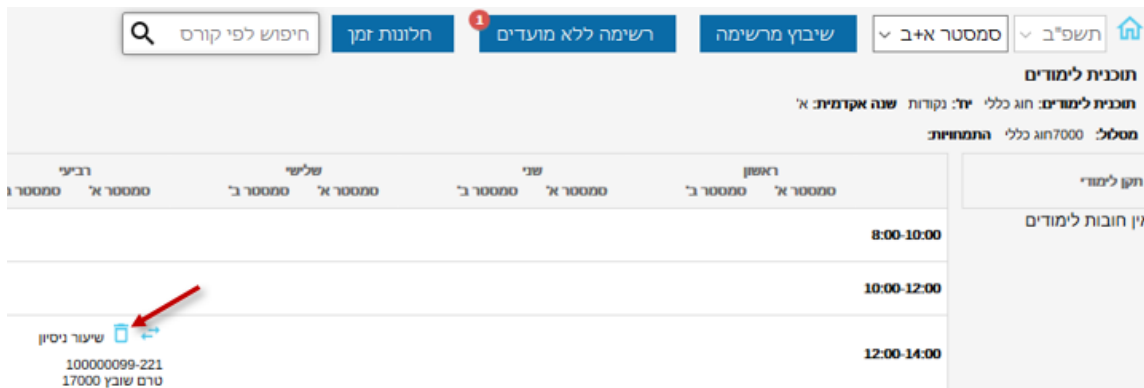
9. השיבוץ מתאפשר ע"פ נקודות הזכות (יח') שצריך, ברגע שבחרנו שיעורים בסך כל נקודות הזכות שאנו צריכים, ייעלמו שאר השיעורים ולא ניתן יהיה לבחור:



10. לאחר לחיצה על סגירת חלון יש לבחור סמסטר רצוי כדי לראות את השיבוץ הנבחר:



11. אם רוצים לשנות את הבחירה, יש לבצע מחיקה, ע"י לחיצה על כפתור הפח -

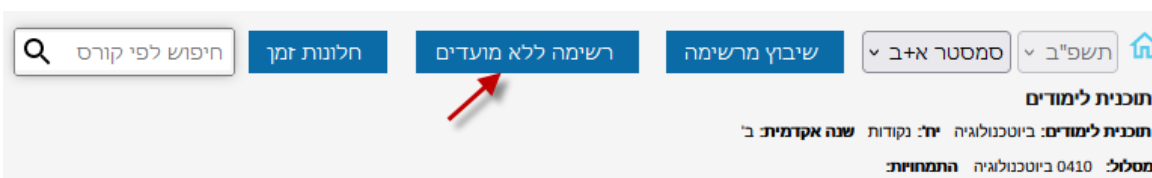


12. לאחר המחיקה, כדי לחזור לרשימת השיעורים על מנת לבחור שיעור אחר, יש ללחוץ על 'שיבוץ מרשימה', לסמן שוב את התקן הלימודי הרלוונטי ולבחור קורס חדש ע"י לחיצה על העיפרון -



* לחילופין אפשרי ללחוץ על העיפרון במועד הקורס שנמחק ולבחור קורס אחר מהרשימה.

13. שיעורים ללא מועדים (שלא הוגדר להם יום ושעות) ניתן לראות בלחיצה על הכפתור 'רשימה ללא מועדים'



14. במקרה של שגיאה עקב חפיפה, יש לפנות לרכזת/קורסי בחירה כלל-מכללתיים במייל electives@hac.ac.il. נא לציין במייל מס' ת.ז, שם מלא, פירוט הבעיה וצילום מסך.

15. במקרה של אחת מהבעיות הבאות - היועץ לא נפתח כלל, לא מופיעים כלל שיעורים לשיבוץ, בכל השיעורים מופיע X אדום, מתקבלת שגיאה טכנית לא ברורה, או בכל בעיה אחרת שלא מפורטת בסעיפים 10-11, יש לפנות למח' אורביט במייל orbitrequest@hac.ac.il. נא לציין במייל מס' ת.ז, שם מלא ופירוט של מהות הבעיה.

בהצלחה.